

ADJUNTAR TAREAS AL CLASSROOM

1. Encontrarse en el interfaz de classroom



Elaboración de página web
Docente: Cecinio Huaranga Huaranga

Novedades Trabajo en clase Personas

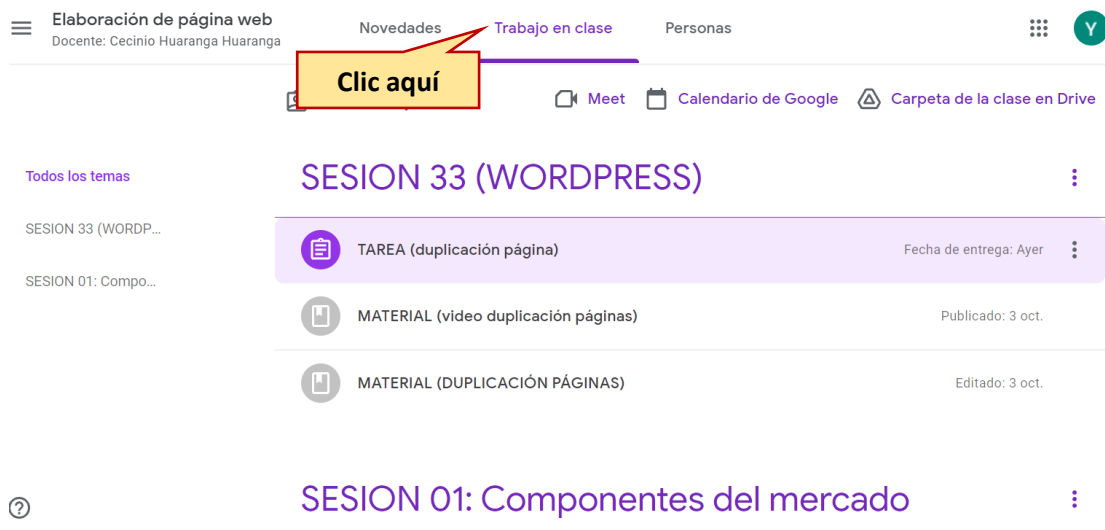
Meet Unirse

Anuncia algo a la clase

Cecinio A Huaranga Huaranga publicó una nueva tarea: TAREA (duplicación página)
3 oct.

Próximas

2. Hacer clic en trabajo en clase



Elaboración de página web
Docente: Cecinio Huaranga Huaranga

Novedades **Trabajo en clase** Personas

Clic aquí

Meet Calendario de Google Carpeta de la clase en Drive

Todos los temas

SESION 33 (WORDPRESS)

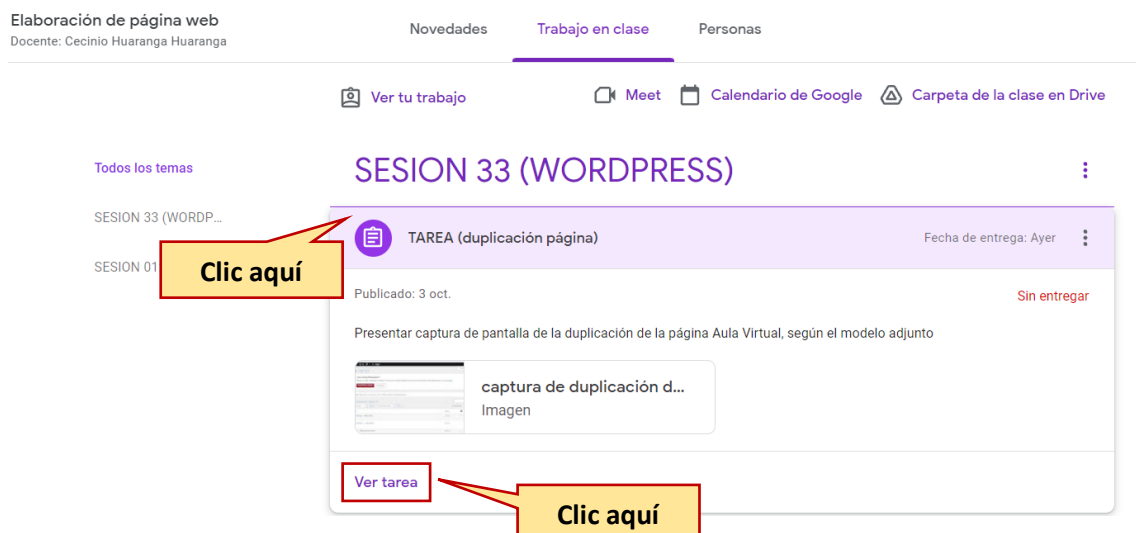
TAREA (duplicación página) Fecha de entrega: Ayer

MATERIAL (video duplicación páginas) Publicado: 3 oct.

MATERIAL (DUPLICACIÓN PÁGINAS) Editado: 3 oct.

SESION 01: Componentes del mercado

3. Clic en la tarea que esta con un icono diferente al material y donde dice **ver tarea**



Elaboración de página web
Docente: Cecinio Huaranga Huaranga

Novedades Trabajo en clase Personas

Ver tu trabajo Meet Calendario de Google Carpeta de la clase en Drive

Todos los temas

SESION 33 (WORDPRESS)

TAREA (duplicación página) Fecha de entrega: Ayer

Publicado: 3 oct. Sin entregar

Presentar captura de pantalla de la duplicación de la página Aula Virtual, según el modelo adjunto


captura de duplicación d...
Imagen

Ver tarea **Clic aquí**

4. Hacer clic en agregar o crear escogemos la opción archivo

TAREA (duplicación página)
Cecinio A Huaranga Huaranga · 3 oct.
20 puntos
Fecha de entrega: Ayer

Presentar captura de pantalla de la duplicación de la página Aula Virtual, según el modelo adjunto



captura de duplicación de p...
Imagen

Comentarios de la clase
[Agregar comentario para la clase](#)

Tu trabajo Sin entregar

- + Agregar o crear
- Google Drive
- Vínculo
- Archivo

Crear nuevo

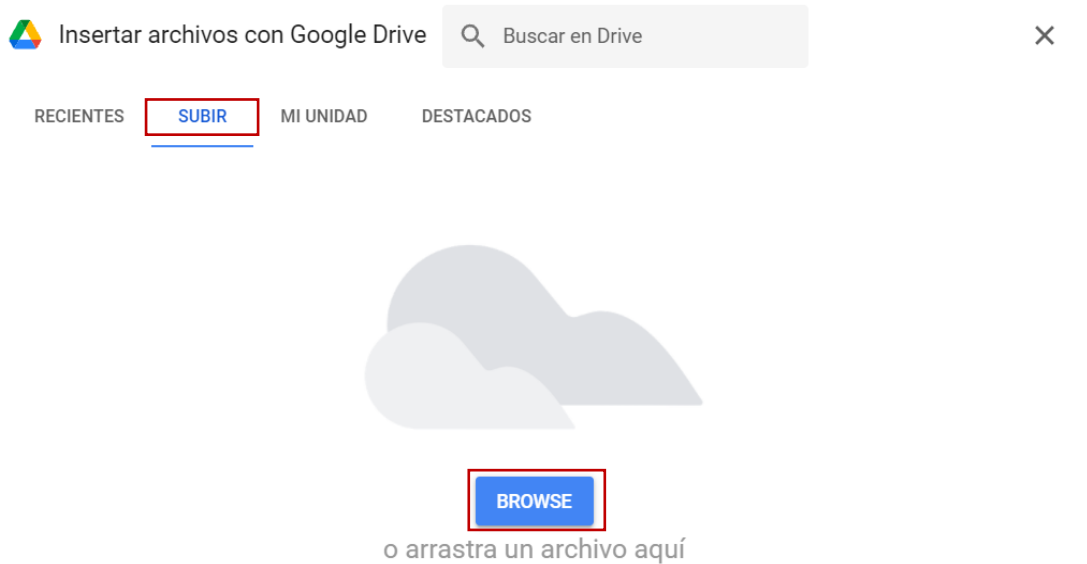
- Documentos
- Presentaciones
- Hojas de cálculo
- Dibujos

Clic

5. Hacer clic en archivo- subir-browse y buscamos el lugar del documento, por ultimo hacer clic en abrir

Insertar archivos con Google Drive

RECIENTES **SUBIR** MI UNIDAD DESTACADOS



BROWSE

o arrastra un archivo aquí

Este equipo > Documentos > PROYECTO HTML 2

Organizar Nueva carpeta

- Descargas
- Documentos
- Imágenes
- Camera
- My Camera
- cetpro promae rimac
- img 2
- PROYECTO HTML
- PROYECTO HTML 2

Creative Cloud Files

OneDrive

Este equipo

- Descargas
- Documentos
- Escritorio
- Imágenes
- Música
- Objetos 3D
- Videos
- Windows (C:)
- Nuevo vol (D:)
- Red

utilizadas 924003 a7dee2_4c58736 17b24329c59427 d855d279c_mv2 call of duty

CETPRO PROMAE RIMAC logo 2 COUNTRY STREAKE descarga (1) descarga

FRUTAS HTML LE FOR DEAD mapa-peru

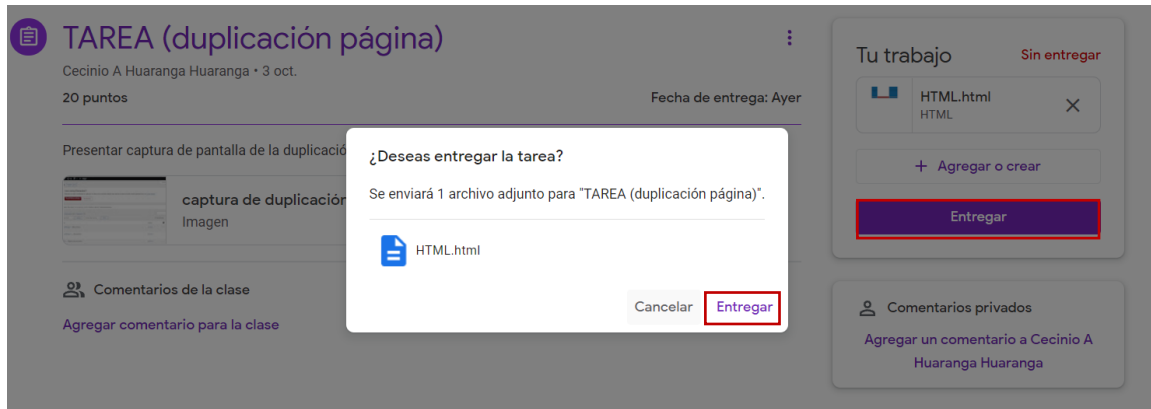
pngtree-creative-vibrato-fault-win-d-ppt-template-background-te... SLADER DE VIDEOJUEGOS 2 SLADER DE VIDEOJUEGOS 2-howto SLADER DE VIDEOJUEGOS 2-frame

Se han bloqueado algunas imágenes para evitar que el remitente identifique su equipo. Abra este elemento para ver las imágenes.

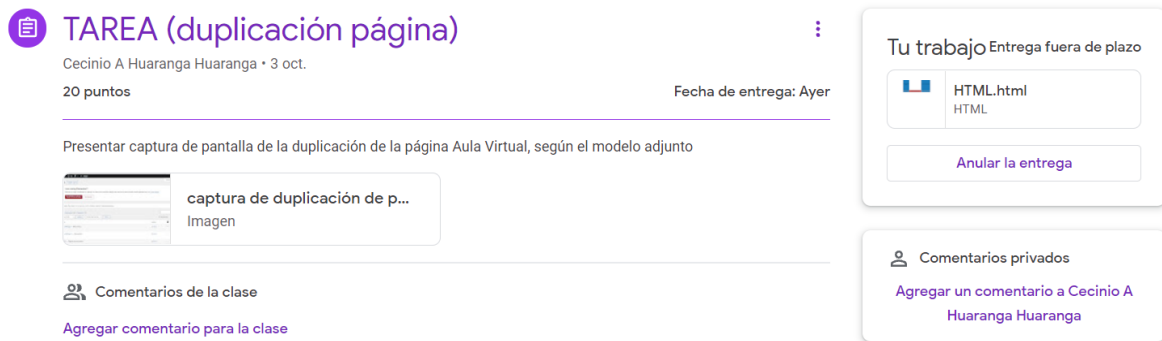
CETPRO PROMAE RIMAC

Nombre: HTML Todos los archivos **Abrir** Cancelar

- Finalmente hacemos clic en entregar nos abrirá una ventana emergente donde también hacemos clic en entregar. Y ya tendremos nuestro trabajo realizado.



The screenshot shows a task titled "TAREA (duplicación página)" by Cecinio A Huaranga Huaranga, worth 20 points, with a due date of "Ayer". The task description is "Presentar captura de pantalla de la duplicación de la página Aula Virtual, según el modelo adjunto". A confirmation dialog box is open in the center, asking "¿Deseas entregar la tarea?". It states "Se enviará 1 archivo adjunto para 'TAREA (duplicación página)'." and shows a file named "HTML.html". The dialog has "Cancelar" and "Entregar" buttons. On the right, the "Tu trabajo" section shows "Sin entregar" and a list of files including "HTML.html HTML". A red box highlights the "Entregar" button in the dialog and the "Entregar" button in the "Tu trabajo" section.



The screenshot shows the same task "TAREA (duplicación página)" by Cecinio A Huaranga Huaranga, worth 20 points, with a due date of "Ayer". The task description is "Presentar captura de pantalla de la duplicación de la página Aula Virtual, según el modelo adjunto". The "Tu trabajo" section on the right now shows "Entrega fuera de plazo" and a list of files including "HTML.html HTML". A red box highlights the "Anular la entrega" button in the "Tu trabajo" section. Below the task description, there is a section for "Comentarios de la clase" with a link to "Agregar comentario para la clase".